

Walsywa®

Fixação para Construção Civil



Walsywa®
Fixação para Construção Civil

Catálogo Rápido
2025

Fixação MECÂNICA

Chumbadores e Parafusos



CB/CBPL
COM PARAFUSO



CBE/CBEPL
COM PRISIONEIRO



CHUMBADOR
WB



JAQUETA E CONE
CB/CB PLUS



PROLONGADOR
LISO



PINO CONECTOR
STUD BOLT E COROA
CERÂMICA



CHUMBADOR
GOLPE DE METAL



CHUMBADOR
WLT



CHUMBADOR
URW



CHUMBADOR
WRS



BATEDORES



CHUMBADOR
ALFA



CHUMBADOR
CB PITÃO



CHUMBADOR
CONCRETE BOLT



CHUMBADOR
FAST BOLT



CHUMBADOR
BLUE BOLT CABEÇA
CHATA/SEXTAVADA



PARAFUSO TELHA
ZINCADO



PARAFUSO TELHA
DACROMET



PARAFUSO TELHA
PONTA 5 DACROMET



PARAFUSO
SANDUÍCHE
DACROMET

Barras, Fitas e Acessórios



BARRAS
ROSCADAS ZINCADAS
E POLIDAS



PORCAS SEXTAVADAS
ZINCADAS



ARRUELA
LISA



BROCAS
SDS PLUS



FITA
PERFORADA



FITA
GRAVADA ERAFLEX



ACESSÓRIOS



JUNÇÃO SEXTAVADA



SUPORTE COM TRAVA

Fixação QUÍMICA

Chumbadores e Prisioneiros



CHUMBADOR QUÍMICO WQI 44
300 ml E 345 ml



CHUMBADOR QUÍMICO WQI 44 PLUS
345 ml E 380 ml



CHUMBADOR QUÍMICO WQE 500
400 ml



CHUMBADOR QUÍMICO WQE 500 PLUS
585 ml



CHUMBADOR QUÍMICO AMPOLA WQA



CAMISAS



PRISIONEIROS ROSCADOS WQA COM CHANFRO



PRISIONEIROS ROSCADOS WQI SEM CHANFRO



1ª EMPRESA BRASILEIRA

com fitas teladas e fita de papel Aprovadas e Certificadas pelo programa do Governo Federal.



PBQP-H
PROGRAMA BRASILEIRO DE QUALIDADE E RECONHECIMENTO DO MERCADO

Selantes, Silicones, Espumas e Adesivos



SILICONES
NEUTRO BRANCO
NEUTRO TRANSPARENTE
ACÉTICO BRANCO
ACÉTICO TRANSPARENTE



SELANTES
PU VEDA CALHA
MS
PU-40
USO GERAL BRANCO/TRANSPARENTE



ADESIVO
WA 230



ESPUMA EXPANSIVA PU500
340 g / 500 ml
480 g / 500 ml

CONSTRUÇÃO a SECO

Parafusos e Pregos



PARAFUSO GN
CABEÇA
TROMBETA PONTA
AGULHA/BROCA



PARAFUSO DRYWALL
METAL-METAL
CABEÇA LENTILHA
PONTA AGULHA/BROCA



PARAFUSO DRYWALL
FEIJÃOZINHO CABEÇA
PANELA PONTA
AGULHA/BROCA



PARAFUSO PAINEL
WALL CABEÇA
CHATA



PARAFUSO STEEL
FRAME CABEÇA
SEXTAVADA - ZINCADO
E DACROMET



PARAFUSO STEEL
FRAME PARA PLACA
CIMENTÍCIA ZINCADA E
DACROMET



PARAFUSO STEEL
FRAME PARA PLACA
OSB ZINCADO E
DACROMET



PARAFUSO
CHIPBOARD CABEÇA
CHATA



PARAFUSO CHIPBOARD
CABEÇA FLANGEADA



PREGO DE AÇO
GOLD/NIQUELADO



PARAFUSO STEEL FRAME
METAL-METAL
CABEÇA LENTILHA PONTA BROCA
- ZINCADO E DACROMET



PARAFUSO WOOD FRAME
CABEÇA CHATA ESCAREADA
RUSPERT



PARAFUSO WOOD FRAME
CABEÇA CHATA
FLANGEADA ESCAREADA
RUSPERT



PARAFUSO WOOD
FRAME TROMBETA
PONTA AGULHA
FOSFATIZADO

Buchas



BUCHA FU



BUCHA OCO PE



BUCHA MU



BUCHA MU-X



BUCHA
WALTOG



BUCHA
SNAPTOGGLE



BUCHA
WALSYWA NYLON



BUCHA
WALGIPS



BUCHA S
fischer



BUCHA UX
fischer



BUCHA FU
fischer



BUCHA GKA
fischer



BUCHA DUOTEC
fischer

Tratamento de juntas



FITA TELADA
WALTAPE / WALTAPE COM
LINHA CENTRALIZADORA



FITA TELADA
WALTAPE PLUS



FITA DE PAPEL
WALPAPER



FITA PARA CANTO
WALCORNER



FITA
WALFLASHING



MEMBRANA
HIDRÓFUGA
WALWRAP



FITA TELADA
WALTAPE
CIMENTÍCIA



TELA WALTEX
PARA REFORÇO DE
FACHADA DE PLACA
CIMENTÍCIA



CANTONEIRA PVC
COM TELA DE FIBRA
DE VIDRO



FITA
WALFUSE



WALCORNER FLEX



WALTEX MINI



PINGADEIRA DE PVC

Ferramentas e Acessórios



**ELEVADOR DE PLACAS
DRYWALL**



**APLICADOR
DE FITAS TELADAS**



**PERNA
MECÂNICA COMFORT** | **PERNA
MECÂNICA**



**TESOURA PARA
PERFIL AVIAÇÃO RETA**



**TESOURA PARA
PERFIL AVIAÇÃO DIREITA**



**TESOURA PARA
PERFIL AVIAÇÃO ESQUERDA**



**ALICATE PRENDEDOR
DE PERFIL PRO**



**ALICATE PRENDEDOR
DE PERFIL**



**CORTADOR DE
PLACAS DRYWALL**




**SUORTE PARA
CARREGAR PLACAS**



**SERROTE DE PONTA
150mm**



**SERRA
COMPASSO**



CHANFRADOR



LIXA



COMPASSO



**PUNCIONADOR
DE METAL**



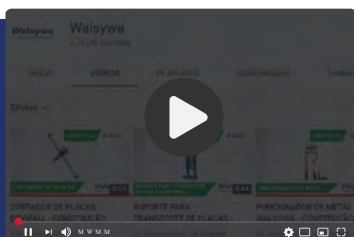
**PULSEIRA
MAGNÉTICA**



**BIT / BIT
COM LIMITADOR
PH2**



**SOQUETE
MAGNÉTICO**



**CONFIRA NOSSO
CANAL NO YOUTUBE!**

[YOUTUBE.COM/WALSYWA](https://www.youtube.com/walsywa)



**Acesse através
do Qr Code!**

Fixação SOLAR



CONJUNTO HASTE
PARA PAINEL SOLAR
MADEIRA INOX 304



CONJUNTO HASTE
PARA PAINEL SOLAR
METÁLICA INOX 304



HASTE PB
PARA PAINEL SOLAR METÁLICA
GEOMET. PONTA BROCA



HASTE
PARA PAINEL SOLAR
MADEIRA E METÁLICA
INOX 304



PORCA SEXTAVADA
FLANGEADA
INOX 304



ARRUELA
EPDM



PORCA
QUADRADA
INOX 304



PARAFUSO TELHA
MADEIRA
INOX 304



PARAFUSO TELHA
TERÇA
INOX 410



SUPORTE RETO
PARA HASTE SOLAR
INOX 304



PARAFUSO FRANCÊS
INOX 304



PARAFUSO CABEÇA
MARTELO
INOX 304



ARRUELA DENTADA
EXTERNA
INOX 304



SUPORTE L
PARA GUIA SOLAR



SUPORTE L
PARA TELHA
TRAPEZOIDAL



GANCHO
PARA TELHA
CERÂMICA

Nova sede Walsywa



- RÁPIDA
- MODERNA
- REFERÊNCIA

ÁREA
3X
MAIOR

As nossas 3 unidades estrategicamente posicionadas atendem o Brasil inteiro com mais de 1.800 produtos à pronta-entrega



14 docas para expedição



Mais de 15 mil posições de pallets



Mais de 20 mil m²

TELAS e ARAMES



WALFORTE/ WALFORTE PLUS 150G/M²
TELA PARA FACHADA



WALHEX
TELA HEXAGONAL



WALFIX
TELA PARA ALVENARIA



CONSTRUFIX
TELA PARA ALVENARIA



WALRAME - ARAMES
GALVANIZADOS E REVESTIDOS

Fixação ASTM



PARAFUSOS
SEXTAVADOS A325



BARRAS
ROSCADAS B7



PORCAS 2H



ARRUELAS
F436

Fixação WINOX



PARAFUSO CABEÇA
SEXTAVADA ROSCA
INTEIRA/PARCIAL
POLEGADA E MÉTRICA



PARAFUSO CABEÇA
CILÍNDRICA COM SEXT.
INTERNO ROSCA INTEIRA/
PARCIAL E MÉTRICA



PARAFUSO
CABEÇA PAINEL
AUTOATARRAXANTE
FENDA SIMPLES



PARAFUSO
CABEÇA CHATA
AUTOATARRAXANTE
FENDA SIMPLES



PARAFUSO
CABEÇA PAINEL
AUTOATARRAXANTE
FENDA PHILIPS



PARAFUSO
CABEÇA CHATA
AUTOATARRAXANTE
FENDA PHILIPS



PARAFUSO
TELHA INOX 410



REBITE DE
REPUXO INOX



PORCA AUTOTRAVANTE
POLEGADA E MÉTRICA



ARRUELA DE PRESSÃO
POLEGADA E MÉTRICA



CHUMBADORES



BARRAS, PORCAS,
ARRUELAS E FITAS

Fixação ELÉTRICA e a GÁS




Ferramentas e Pinos



FERRAMENTA ELÉTRICA WOLT



FERRAMENTA A GÁS NAJA



PINOS PARA FERRAMENTAS A GÁS E ELÉTRICA



LATA DE GÁS

Pinos STR



PINO MONTADO COM ARRUELA CÔNICA 17 mm



PINO MONTADO COM ARRUELA CÔNICA 23 mm



PINO MONTADO COM CLIP



PINO MONTADO COM SUPORTE ROSCADO 1/4" E 3/8"

Acessórios



SUPORTE ROSCADO



CLIP PARA FITA NYLON



ARRUELA CÔNICA



CLIP - ACESSÓRIO DE FIXAÇÃO




SUPORTE PARA FITA NYLON

Fixação a PÓLVORA

Ferramentas de ação direta



FERRAMENTA AÇÃO DIRETA DFG-40



PINOS 1/4" E 3/8" PARA FERRAMENTAS DE AÇÃO DIRETA



FERRAMENTA AÇÃO DIRETA DSI-90



FINCAPINOS PARA FERRAMENTAS DE AÇÃO DIRETA



FERRAMENTA AÇÃO DIRETA DTR-35



PINO COM SUPORTE ROSCADO DTR-35



PINO CLIP DTR-35



PINO COM ARRUELA CÔNICA DTR-35

FERRAMENTA WOLT FIXAÇÃO ELÉTRICA

A Wolt chegou para revolucionar o segmento de fixação, oferecendo melhor desempenho e garantindo resultados mais rápidos e precisos para projetos de construção e engenharia.



SAIBA MAIS
Aponte a câmera do seu celular para o QR Code

W PATENTE SISTEMA STR

⚡ POTÊNCIA 120 J 30% ACIMA DO GÁS

🔋 RECARGA RÁPIDA

⚙️ REGULADOR DE PROFUNDIDADE



Ferramentas a pistão



PSL-10



PRA-10



PRX-10



PRS-10



PINOS



FINCAPINOS MAGAZINADOS CALIBRE .27

SWAT

Serviço Walsywa de
Atendimento e Treinamento



Treinamentos



Workshops



Assistência técnica



Homologação

Walsywa[®]

Fixação para Construção Civil

Central de Atendimento
11 5912 1000 / 0800 100 5024

Matriz Jundiaí
Rua Presbítero Plínio Alves de Souza, nº 800
Jardim Ermida • Jundiaí • SP

Unidade Minas Gerais
Rod. Fernão Dias, s/nº • km 916 • Sentido São Paulo
Bairro Cubatão • Camanducaia • MG

Unidade Santa Catarina
R. Rubens Pedro Ribeiro, nº 115 • Loteamento Vila Ribeiro III
Bairro Nossa Senhora da Paz • Balneário de Piçarras • SC

www.walsywa.com.br



Walsywa



/WalsywaOficial

VOCÊ PEDIU E NÓS ATENDEMOS!
A WALSYWA ESTÁ NO WHATSAPP!



**ENTRE EM CONTATO
VIA QR CODE DIRETO
NO SEU CELULAR**



(11) 5912-1000

